



MELTO

FICHA DE PRODUCTO



CONTRACTILE

RÚSTICO

Melto

Cerámico
44.3 x 89.3 cm | 45 x 90 cm | 59.3 x 59.3 cm | 60 x 60 cm
Hueso, Beige, Gris
Rectificado Mate

CONTRACTILE



ÁREAS DE USO

Residencial / Comercial

CARACTERÍSTICAS TÉCNICAS



TONO Y ESFUMADO




ESPECIFICACIONES DE EMPAQUE

Formato	m ² / caja	piezas / caja	kg / caja	m ² / pieza	kg / pieza	kg / pallet
44.3 x 89.3 cm	1.58	4	37.92	0.40	32	779.64
45 x 90 cm	1.62	4	38.88	0.41	33	800.93
59.3 x 59.3 cm	1.41	4	34.16	0.35	36	1,229.71
60 x 60 cm	1.44	4	35.91	0.33	36	1,292.77

PATRONES DE INSTALACIÓN

59.3 x 59.3 | 60 x 60 cm

44.3 x 89.3 | 45 x 90 cm



1. Ningún producto debe de ir instalado a hueso.
2. En instalación de madera y formatos rectangulares, considerar que se debe instalar con un desfase del 15% al 30% como máximo, según la longitud del producto.
3. Utilizar el adhesivo para cerámico correctamente.

HUESO

BEIGE

GRIS

CONTRACTILE

Busca nuestra app Contractile en:



www.contractile.com